VELYKOS

Tikslas- susipažinti su Velykų švente, tradicijomis. Siektinas rezultatas: vaikai sužinos apie Velykų šventę, tradicijas, išbandys įvairius kiaušinio marginimo būdus, atliks kūrybinius darbelius Velykų tema, skaičiuos iki 20, atliks sudėties , atimties veiksmus, susipažins su raidele G, lavins dėmesį, pastabumą.

KUZIUBORUZIUKAI APR 03, 2020 06:18AM

2020-04-06 PIRMADIENIS

MANKŠTELĖ SAVAITEI

Pasimokykim taisyklingų mankštelės pratimų.
https://www.youtube.com/watch?v=i_HqmyZbwBE

Velykų žolė

Į mažą indelį pasisėk velykų žolės ar grūdelių, indelį dekoruok nuspalvink, aplikuok ir prižiūrėk dygstančius daigelius. Jei nespės sudygti Velykoms, turėsit žalumos Atvelykiui.

VELYKOS

Parašyk žodelį VELYKOS.Iš kiekvienos raidės sugalvok po žodį, pabandyk juos užrašyti su tėvelių pagalba.
Paveikslėlyje surask vienodus žodelius. gali juos nurašyti.

Vištytė

Atsakyk į klausimą: kas pirmas atsirado višta ar kiaušinis? Prisipažinsime, atsakymo nežinome ir mes, tik tiek žinome , kad kiaušinio nebūtų be vištos, o vištos be kiaušinio :) bet kol jūs galvosite, pasidarykit žaismingą vištytę :) Reikės: laikraščio ar žurnalo, flomasterių, balto popieriaus lapo, žirklių ir klijų.

VELYKOS

Velykė

Dirvonai nupliko.
Ištirpo skrebučiai.
Sulaukėm Velykų,
Atrieda margučiai.

Tikriausiai jau matėt
Ar buvot sutikę
Prie durų, prie slenksčio
Bobutę Velykę.

Net pievoj pempiukai
Iš džiaugsmo sukliko:
- Sulaukėm Velykų!
Sulaukėm Velykų!
z. Gaižauskaitė
Pasiklausę eilėraštuko pažiūrėkite Mamutėlės pasakėlę ir atsakykite į klausimus:
1. Ką reiškia Velykos?
2. Be ko neįsivaizduojamos Velykos ?
3. Kaip margindavo kiaušinius?
4. Ką simbolizuoja velykinis kiaušinis?
5. Iš ko darydavo verbas?
6. Ką reikia daryti Velykų dieną?
7. Kas vaikus aplankydavo Velykų rytą ir ką jiems atnešdavo?
https://www.youtube.com/watch?v=goyvv-jfvho

SAVAITĖS REFLEKSIJA

Nusipieškite kiaušinį ir kiekvieną dieną jį puoškite širdelėmis, širdelei nuspalvinti pasirinkite spalvelę iš paveikslėlio ir taip penktadienį pasidžiaugsime savo emocijų margučiu.



Lėja L. užduotį įveikė be vargo su Murziaus pagalba.



Lėja L. klauso Mamulės pasakėlės. (atidžiai užsirašo „atsakymus į klausimus“).Tačiau susikaupti sunkiai sekėsi, ne į visus klausimus pavyko atsakyti. „Per ilga“,neatsimenu“.

Savo dienos darbelius Lėja L. įsivertino geltonomis širdutėmis, „ nes man buvo smagu ir linksma daryti užduotėles“. Labai patiko ieškoti žodelių.

2020-04-07 ANTRADIENIS

PASAKA "VELYKĖS MARGUČIAI"

Paklausyk pasakėlės ir trumpai ją atpasakok, pasek savo šeimos nariams.
https://www.youtube.com/watch?v=iXLFBTbDNVk&fbclid=IwAR0pAXrxX6o3EiFlForuVC-97utEHfZ7vhPGwWoksjnwNH2YYSM4Qcmjfks

VELYKINIAI EKSPERIMENTAI

Eksperimentuok, stebėk,apie išvadas papasakok.
1. Eksperimentas "Kiaušinis ant vandens"
https://www.youtube.com/watch?v=ogLDEEsqp2c&list=PLI7_ml-hToMPyBuQFQDoiJzhYbGTv0I9G&index=2&t=0s
2 Eksperimentas "Kiaušinis be lukšto"
.https://www.youtube.com/watch?v=q7YsN5BRAIo&list=PLI7_ml-hToMPyBuQFQDoiJzhYbGTv0I9G&index=3&t=80s

Viščiukai

Pasidarėme vištą, o dabar pasidarykime būrį velykinių viščiukų. Reikės kiaušinių padėkliuko, guašo, truputuko spalvoto popieriaus, tiktų ir plunksnelės.



IŠBANDYMAS

Jei tu drąsus ir jei mama tavęs nebars už nepavykusį bandymą, tad pabandyk. Bet prieš bandydamas būtinai pasitark su mama.
https://www.facebook.com/kuriavaikai/videos/1051796888539965/UzpfSTI1NTMxNjI0MTUyMTM3MToyODM4MTI3Mjc5NjA1MDA4/

SURASK ŽODELIUS

Raidelių margumyne pabandyk surasti10 žodelių, bandyk, gal ir pasiseks.
https://learningapps.org/display?v=p9to2qeka20&fbclid=IwAR1Tq4_M9o7ofPg9JIqqICq0BUWHCMBIkHXXngiZmvHL6L-Z849FjgMZzN4

Lėja ne į visus klausimus atsąkė klausydama Mamutės pasakėlės, bet lauke Velykų simbolį padarė ir labai džiaugėsi. Lauks Velykų bobutės.

Šaunuolė Lėja, labai gražus tavo velykinis medelis, Velykė tikrai žinos kur ateiti.

2020-04-08 TREČIADIENIS

Linksmoji mankšta

Pasimokę taisyklingai mankštintis, dabar galima ir linksmai.
https://www.youtube.com/watch?v=AEAM-Dx7TKI

SKAIČIAI IKI 20

Jei dar sunku skaičiuoti iki 10, tvirtink įgūdžius 10 ribose, jei jau moki, ženk toliau, susipažink ar pasikartok skaičius iki 20. Parašyk skaičius , pavadink skaitmenis.

VELYKINĖ MATEMATIKA

Sudėk abiejuose padėkluose esančius kiaušinius,sudėties veiksmus nurašyk į sąsiuvinį.

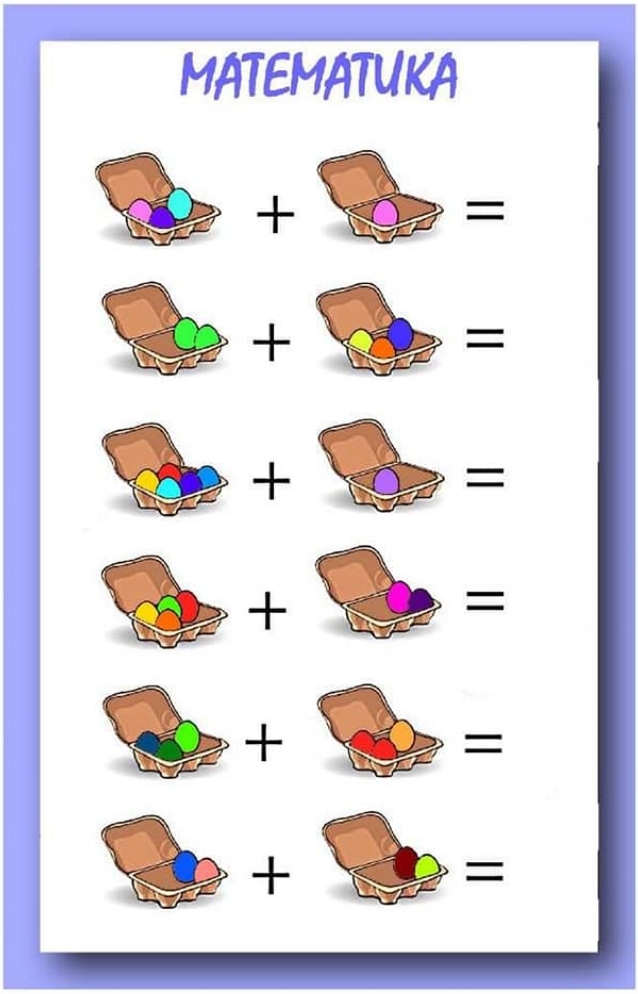

VELYKINĖ MATEMATIKA

Iš vieno padėklo atimk kiaušinukus ir parašyk kiek liko padėkle kiaušinių. Atimties veiksmus nurašyk į sąsiuvinį. Jei sunku skaičiuoti paveikslėlyje, paprašyk, gal mama leis skaičiuoti tikrus, namuose esančius kiaušinius, tik su jais elkis atsargiai.

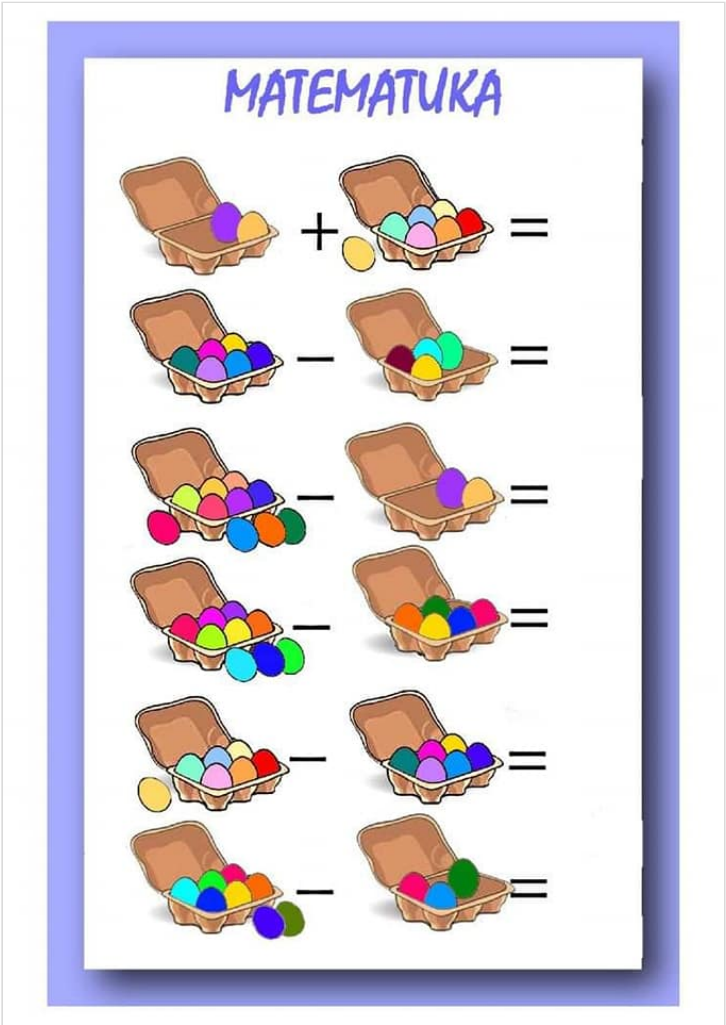



SUSKAIČIUOK

Skaičiuodamas margučius, pasirink užduotėlę pagal savo skaičiavimo gebėjimus.

SUSKAIČIUOK

Skaičiuodamas vičiukuss, pasirink užduotėlę pagal savo skaičiavimo gebėjimus, gal tau pavyks ir iki 30 suskaičiuoti.



Velykinis paveikslėlis

Pasidarykit velykinį paveikslėlį sau, o gal kam ir padovanosit. Reikės kartono, stalo servetėlių, virto kiaušinio lukštų, lipalo, teptuko, kempinėlės, instrukciją žr. paveikslėlyje.
. Kartoną ištepkite klijais.
.Priklijuokite kiaušinio lukštus.
. Ištepkite klijais.
. Atkirpkite servetėlės pagal kartono dydį.
. Nuimkite servetėlės sluoksnį su paveikslėliu ir klijuokite ant kartono.
. su drėgna servetėle švelniai paspauskite.
. Išdžiovinkite.



2020-04-09 KETVIRTADIENIS

SURASK VIENODUS

Po klaustukais slepiasi velykiniai paveikslėliai . Surask tokius pat.
https://h5p.org/node/755562?fbclid=IwAR1ZJmc8OlOGWxGos-OVc2QlJvK9DGHCieCKqv4QydNB1FWdcZ71ZIz8Do0

SURASK PORĄ

Surask kiaušinukams porą (po 2 vienodus).

MARGUČIAI

Pasinaudok patarimais ir nuspalvink savo margutį
https://www.pinterest.com/pin/510103095291540155/
https://www.pinterest.com/pin/640777853210701470/
https://www.pinterest.com/pin/308989224433936728/
https://www.youtube.com/watch?v=E8YgpdJ5x2g
Jei norite spalvinti kiaušinukus,, spalvinimui pavyzdžių nuoroda.
https://es.dreamstime.com/stock-de-ilustraci%C3%B3n-libro-de-colorear-con-los-huevos-de-pascua-ejemplo-del-vector-image64829283
https://depositphotos.com/101238570/stock-illustration-easter-eggs-with-pattern-vector.html

RAIDELĖ G

Susipažink su raidele, rašyk ore, rašyk ant lapo. Tark žodelius iš G raidės, pabandyk sugalvoti žodžių kai G raidelė žodžio viduryje pvz. marGutis, paGalvė, mezGa, paGrandukas ir pan. Knygelėje ar kokiame tekste surask bent 10 G raidelių.
http://jievaikai.lt/wp-content/uploads/2015/01/G-raide.pdf

2020-04-10 PENKTADIENIS

Velykinis sveikinimas

Sveikiname Tave su artėjančiomis Velykomis, o tu ir pagalvok ką norėtum pasveikinti su Velykom ir kokiu būdu tai padarysi: telefonu. messendžeriu, el. paštu ar dar kitaip. Gali net sveikinimą parašyt, nupiešt ir interneto pagalba kam nors nusiųst. Po švenčių tu mums papasakosi...
https://www.youtube.com/watch?v=RunXqWPfvBA

Dainelė

Po darbų galime ir padainuoti.
https://www.youtube.com/watch?v=bWiX6WaIDnw

https://www.youtube.com/watch?v=XdVJp_ygheo



Velykinė viktorina

Per savaitėlę jau turbūt daug naujo sužinojai, daug ką išmokai. Paprašyk visos šeimos sudalyvauti velykinėje viktorinoje, nes čia klausimai skirti visiems šeimos nariams. o jei dar ko nežinote, viktorinos metu sužinosite. Sėkmės.

https://prezi.com/9uwd9fuljqzg/velykine-viktorina/

Dėlionės

Jei mėgsti dėlioti dėliones, atsidaryk šią nuorodą rinkis sau patinkančias dėliones ir dėliok. Sėkmės.

https://www.jigsawplanet.com

VAIKŲ, TĖVELIŲ IDĖJOS IR PASIŪLYMAI

******