Pelėdžiukų gr.

2020-04-06/ 2020-04-10 ,,Velykoms artėjant" Tikslas: Padėti pažinti ir švęsti Šv. Velykų šventę, gerbti ir saugoti savo tautos papročius, kultūrą, suteikti vaikams džiaugsmo.

DAIVA ANDRIKAITYTĖ APR 02, 2020 09:20AM

Pirmadienis

Siekiami rezultatai:

Tenkins poreikį aktyviai ir džiaugsmingai judėti.
Susipažins su vištos gyvenimo ciklu, diskutuos, kels klausimus.
Išklausys, supras ir reaguos į tai, ką jam sako, aiškina suaugusysis.
Lavins piešimo, spalvinimo įgūdžius.
Gebės susikaupti ir turiningai plėtos pasirinktą veiklą.



1. Labas, tau. Pradėkim rytą nuo šokio - mankštelės.

Perlice - Tiki Tiki Room
by IngridFlesch1
YOUTUBE

2. Aptarkite viščiuko gyvenimo ciklą. Ir padiskutuokite kas vis dėlto pirmiau atsirado: višta ar kiaušinis?

3. Užduotėlė. Pasimokyk nupiešti..

Na, o aptarę vištas ir viščiukus pasimokyk nupiešti viščiuką, kurį nuspalvink.

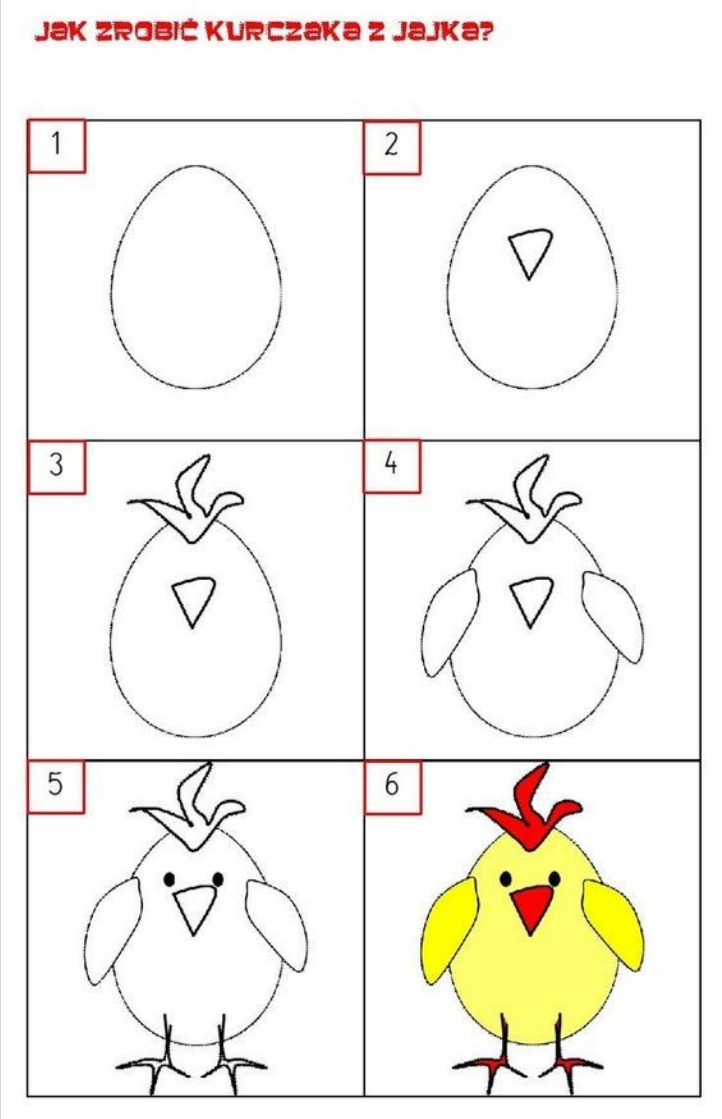

4.Padaryk...

o gal net padarysi vištą..., kuri pridės tau Šv. Velykom kiaušinių.

Antradienis

Siekiami rezultatai:

Tenkins judėjimo poreikį, mokysis anglų kalbos.
Atidžiai klausysis skaitančiojo, diskutuos, pasakos, kels klausimus.
Savarankiškai klausysis eilėraštuko, mokysis mintinai.
Lavins rankos ir akies koordinaciją.

1. Pasimankštinam ir pasimokom anglų kalbos.

Baby Shark Dance | Sing and Dance! | @Baby Shark Official | PINKFONG Songs for Children
by Pinkfong! Kids' Songs & Stories
YOUTUBE

2. Paskaitykite ir sužinokite.

Kas yra velykos?

3. Pažiūrėk filmuką kaip Kakė Makė ruošiasi Velykoms.

Pažiūrėjęs atsakyk į klausimus:
Į ką panaši Kakės Makės galva?
Ką pasigamino Kakė Makė? Pabandyk ir tu.
Kokiu būdu nusidažė kiaušinį Kakė Makė? Pabandyk ir tu.
Kaip reikia eiti Velykauti? Išmok elėraštuką.

Kakė Makė ruošiasi Velykoms. Ką pasakė Kakė Makė?
by Kakė Makė
YOUTUBE

4. Užduotėlė.

Padėk berniukui nukeliauti pas žuvytę paimant visus margučius. Kiek margučių berniukas surinko?Pasimokyk parašyti skaičių 4.

Trečiadienis

Siekiami rezultatai:

Patirs džiugių emocijų dainuodamas ir žaisdamas.
Lavins rankos akies koordinaciją dirbant kompiuteriu.
Atliks skaičiavimo užduotis 5-10 ribose.
Turtins žodyną klausydamas skaitomos pasakos, gebės atsakyti į klausimus pilnu sakinuku.
Tyrinės kiaušinį, kels klausimus,bandys savarankiškai paaiškinti eksperimento darymo seką.

1. Labas rytas, suraitytas

Padainuok ir pažaisk mūsų mėgstamą dainelę.

Slėpyniu dainele
by Edita Juchneviciene
YOUTUBE

2. Sudėliok margučių dėlionę.

Tojás 2 - jigsaw puzzle (6 pieces)
Free online jigsaw puzzle game
JIGSAW PLANET

3. Pasidaryk.

Pasigaminkite skaičiavimo priemonę. Galima pasigaminti savaip, o ir skaičiukų daugiau pridėti.



4. Paskaitykite.

Paklausykite skaitomos pasakos ir pagalvokite, koks buvo Andriukas?
Ar teisingai pasielgė pagelbėdamas močiutei? Koks močiutės vardas? Ką ji veikia?

PASAKA
VELYKOS

PIEŠ DAUG DAUG METŲ VIENAME KAIME GYVENO NETURTINGA ŠEIMA. ŠEIMOJE AUGO MAŽAS BERNIUKAS, VARDU ANDRIUKAS. ANDRIUKAS, KAIP IR VISI VAIKAI, LAUKDAVO ŠVENČIŲ. JO ŠEIMOJE ŠVENTĖS BŪDAVO KUKLIOS, BET LINKSMOS. KARTĄ PRIEŠ VELYKAS ANDRIUKO ŠEIMOJE ATSITIKO TAIP, KAD NELIKO PINIGŲ KIAUŠINIAMS PIRKTI. PATYS JIE VIŠTŲ JAU SENIAI NETURĖJO.
„KUR GAUTI KIAUŠINIŲ? – GALVOJO ANDRIUKAS. – KOKIOS VELYKOS BE MARGUČIŲ?"
JIS UŽSIVILKO PALTUKĄ, UŽSIMAUKŠLINO KEPURĘ IR IŠBĖGO Į KAIMĄ. EIDAMAS KELIU JIS PAMATĖ SENUČIUKĘ. JI NEŠĖ SUNKIĄ PINTINĘ, UŽDENGTĄ STORA SKARA.
SENELĖ ĖJO VISA PERSIKREIPUSI, SULINKUSI, SUNKIAI KVĖPAVO.
– LEISKIT, MOČIUTE, AŠ JUMS PADĖSIU, – PASIŪLĖ ANDRIUKAS.
– TU TOKS MAŽUTIS! TU NEPANEŠI, – ATSAKĖ SENELĖ.
– AŠ MAŽAS, BET STIPRUS!
– NA, GERAI, – ATSAKĖ SENELĖ IR PADAVĖ JAM KREPŠĮ. SUNKUS BUVO KREPŠYS, BET ANDRIUKAS KANTRIAI NEŠĖ. TAIP JUODU ĖJO PER KAIMĄ.
– ŠTAI IR ATĖJOM! MAN REIKIA Į ŠIUOS NAMUS, – PASAKĖ SENELĖ. – O UŽ TAI, KAD PADĖJAI IR BUVAI TOKS KANTRUS, PAIMK IŠ KREPŠIO TIEK KIAUŠINIŲ, KIEK TILPS KEPURĖN.
ANDRIUKAS NUSIĖMĖ KEPURĘ IR IŠ TO KREPŠIO, KURĮ NEŠĖ, PRISIDĖJO KIAUŠINIŲ. JIS BUVO LABAI LAIMINGAS.
KITĄ DIENĄ ANDRIUKAS NUBĖGO Į TĄ NAMĄ, PRIE KURIO ATSISVEIKINO SU SENELE, NOREDAMAS JAI DAR KARTĄ PADĖKOTI. TAČIAU TEN GYVENANTYS ŽMONĖS PASAKĖ, KAD VAKAR ČIA JOKIA SENELĖ NEUŽĖJO. ANDRIUKAS SUPRATO, KAD JIS BUVO SUTIKĘS VELYKŲ BOBUTĘ, KURI LABAI MYLI VAIKUČIUS IR NORI, KAD GERI VAIKUČIAI NELIKTŲ BE MARGUČIŲ.
ŠIOS VELYKOS ANDRIUKUI BUVO LABAI LINKSMOS. JO MARGUČIAI BUVO BE GALO GRAŽŪS.

5. Eksperimentas

Atlikime labai smagų eksperimentą, kurio rezultatu pasidalinsi tik sekančią dieną...

Guminiai kiaušiniai
by Vaikų kūrybiškumo ugdymo studija "Kuria vaikai"
FACEBOOK

Ketvirtadienis

Siekiami rezultatai:

Dainuos, dainavimą palydės ritmiškais judesiais.
Taisyklingai laikys žirkles, lavins kirpimo įgūdžius.
Eksperimentuos netradicinėmis dailės medžiagomis ir priemonėmis.
Vartos žodžius dydžių skirtumams apibūdinti.
Gebės savarankiškai padaryti paprastas išvadas po eksperimento. Taisyklingai laikydami žirkles pagal nubrėžtą liniją kirps tiesias, lenktas, vingiuotas linijas.

1. Padainuojam.

Kva kva kva....

DŽIMBA - Varlyčių choras
by DŽIMBA
YOUTUBE

2. Pabandyk piešti kitaip- klijais ir druska

Salt Painted Easter Eggs
by One Little Project
YOUTUBE

3. Suskaičiuok.

Suskaičiuok margučius ir parink reikiamą skaičiuką.



4. Pasidaryk dėlionę.

Prisipiešk kiaušinukų,(ovalo formos) mama nupieš tau kirpimo liniją, o tuomet tu sukarpyk, o po to sudėliok. Visai smagu, ar ne?

5. Paeksperimentuok.

Atlik eksperimentą su kiaušiniais. Sužinok kada kiaušinis vandenyje neskęsta.

Kiaušinis ant vandens_STEAMuko eksperimentai
by siauliaiuniversity
YOUTUBE

Penktadienis

Siekiami rezultatai:

Lavins fizinius gebėjimus .
Išbandys įvairias kiaušinių marginimo, dažymo, ornamentų piešimo technikas. Gėrėsis savo ir kitų menine veikla.
Lavins vaizduotę, išraiškos ir kūrybos gebėjimus.
Žaisdamas patirs džiugių emocijų.

1. Pasimankštink kartu su marsiečiu.

Marsiečiai rekomenduoja mankštą - KETVIRTADIENIS
by Marsiečiai Lietuva
YOUTUBE

2.,,Pastatyk" margutį.

Pabūk architektu ir pastatyk margutį iš turimų namie medžiagų. arba sugalvok savaip- nupiešk, nulipdyk, sukonstruok .

3. Pasimokyk

Gal išmoksi eilėraštuką ir pasakysi atvykusiai Velykei.

Jelena Semaskevic

Z. Gaižauskaitė
Velykė
Ten, kur pernai
Pempė klykė, –
Šiemet vaikščioja
Velykė.

– Ar matei?
– Tikrai mačiau!
Prislinkau
Prie jos arčiau.

– O jinai tave
Ar matė?
– Palytėjo man
Dar petį.

Ir margutį
Pažadėjo,
Tik... į delnus
Neįdėjo.

4. Atsipalaiduok ir pažaisk.

Pasigaminkite labai paprastą žaidimą. Jam tereikia maišelių, kamuoliukų, gali būti ir popieriaus gniužulėliai, dėžutės ar indelio. Na, ir pradedam... Suskaičiuojam taškus.

التربية للاطفال, مفاهيم تربوية on Facebook Watch
by التربية للاطفال, مفاهيم تربوية
FACEBOOK

5. Numargink margutį.

Margink bet kuo, keletą idėjų rasi čia:
.
Numarginkite kiaušinius neįprastai.
Jums reikės kietai virtų kiaušinių, maistinių dažų, virtuvinių popierinių rankšluosčių, vandens purkštuvo su vandeniu ir indelio, bei gumelės ar siūlo užrišti popieriui.
Kiaušinius suvyniokite į popierinį rankšluostį, suriškite, užpilkite įvairių spalvų maistinių dažų, papurkškite vandeniu ir sudėkite į indą kol išdžius.

Šiaudelį pamirkyk į guašą ir dėk štampukus ant kiaušinuko. Pasigamink dėkliuką margučiui: tualetinio pop. tūtelę- perkirpk pusiau, tuomet ją papuošk ar nuspalvink. Gali priklijuoti ausis- bus zuikutis, o gal snapelį- bus viščiukas.

Vaikų, tėvelių idėjos veiklai

Rusnė siūlo pasidaryti smėlinę vištytę... pabandykit

Gal pasinaudosite Vyto siūloma idėja ir pasigaminsite papje maše technika pagamintus gigantiškus margučius. Taip pasipuošdami savo namus.

******